


Programme de formation à distance pour AGENCEUR CUISINE/SALLE DE BAINS

DESSIN

Matériel - Supports - Croquis à main levée - Perspective - Points de fuite - Volumes - Lumières et ombres - Modèles Dessin technique - Croquis coté - Cadre volume - Composition
Travaux pratiques à envoyer à la correction



COULEURS

Théorie de la couleur - Système chromatique - Règles de base - Palettes - Habitat couleurs - Nuancier - Conseils pratiques par teinte - Ambiances Couleurs&matières - Techniques - Analyses - Psychologie de la couleur - Associations
Carnet d'adresses
Exercices à envoyer à la correction





LUMIERE / ECLAIRAGE

Lumière naturelle - Pièces à vivre - Modelage - Intégré Direct
Indirect - Encastré - Lumières diffuses - Ambiances tamisées
Extérieurs - Luminothérapie - Economie d'énergie - Réseaux
Originalité - Créativité - Plan d'éclairage - Produits - Design
Adresses utiles

Exercices à envoyer à la correction



MATERIAUX

Enduits à la chaux - Peintures - Papiers peints - Revêtements muraux
Bois - Carrelage - PVC - Lino - Inox - Metal - Pierre - Verre - Béton
Brique - Plâtre - Matériaux synthétiques - Cuir - Tapis - Moquette -
Carnets d'adresses

Exercices à envoyer à la correction

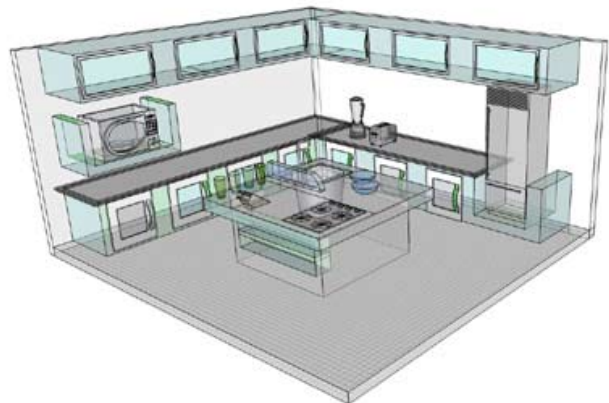
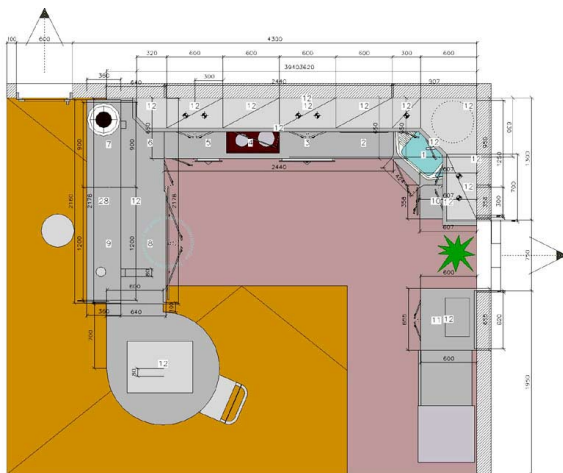




PLANIFICATION

Découverte des principes de base - Place de la CAO dans le processus de conception
Espaces intérieurs - Agencements - Plans 2D / 3D - Tutoriaux vidéos

Exercices à envoyer à la correction





CUISINE

Présentation - Couleurs - Volumes - Eclairage - Design - Matériaux -
Style traditionnel - Style contemporain - Style minimaliste - Concep-
tion Confort - Plan de travail - Art du mélange - Rangement - Décor
Equipements - Carnet d'adresses

Exercices à envoyer à la correction



SALLE DE BAINS

Présentation - Couleurs - Volumes - Design - Eclairage - Revête-
ments - Les styles Conception - Tendances - Eléments - Matériaux
de synthèse - Espaces - Balnéo - Robinetterie - Mise en place Dou-
ches - Lavabos - Radiateurs - Accessoires - Energie Eau - Ventila-
tion - Filtration - Entretien - Meubles de salle de bain - Adresses

Exercices à envoyer à la correction





PROJET PROFESSIONNEL

Elaboration du projet final pas à pas - Eléments techniques
Planification professionnelle cuisine et salle de bains

Projet final à envoyer à la correction



Techniques de ventes - Cahier des charges - Stratégie professionnelle
Développement personnel - Profils clients



Un diplôme professionnel pour le métier **d'agencier cuisine/salle de bains** vous sera délivré à la fin de votre formation, après validation de votre projet d'agencement.

Programme déposé / code de la propriété intellectuelle

© Tous droits réservés